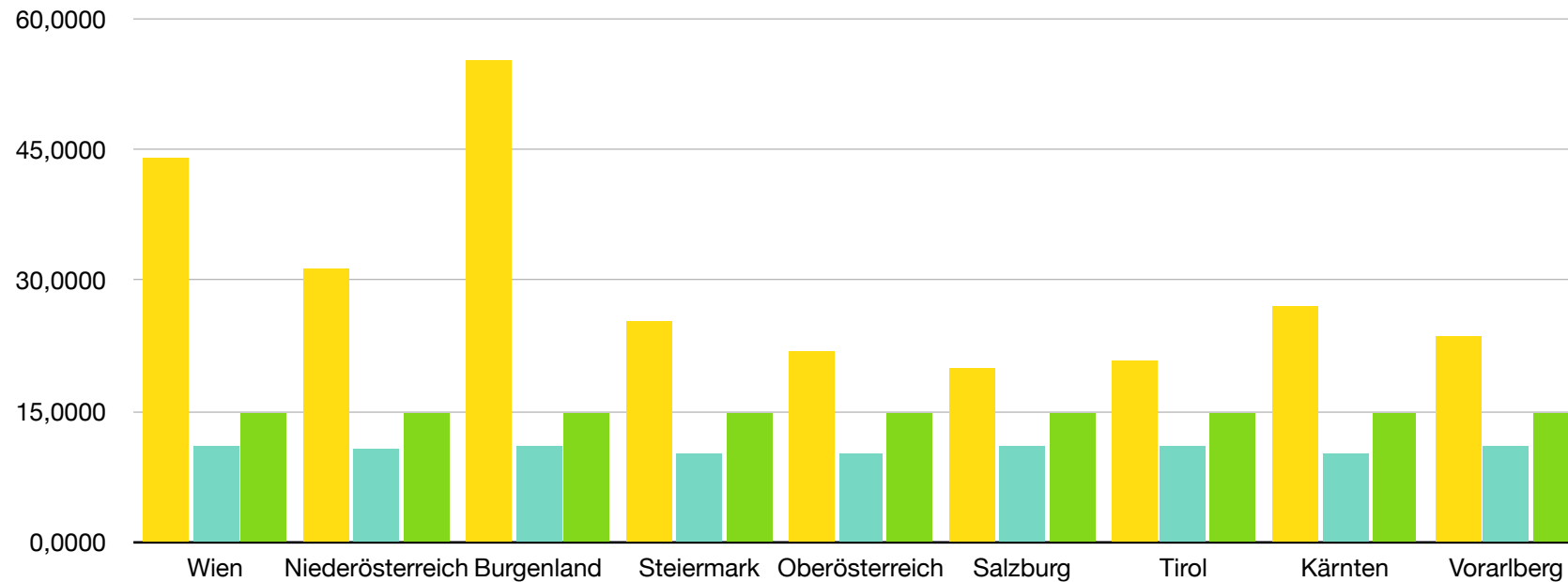


■ Arbeitspreis in Cent (netto) je kWh - Landesenergiegesellschaft  
■ Arbeitspreis in Cent (netto) je kWh - Alternativer Energieversorger - Floater  
■ Arbeitspreis in Cent (netto) je kWh - Alternativer Energieversorger - 12 Monate Preisgarantie

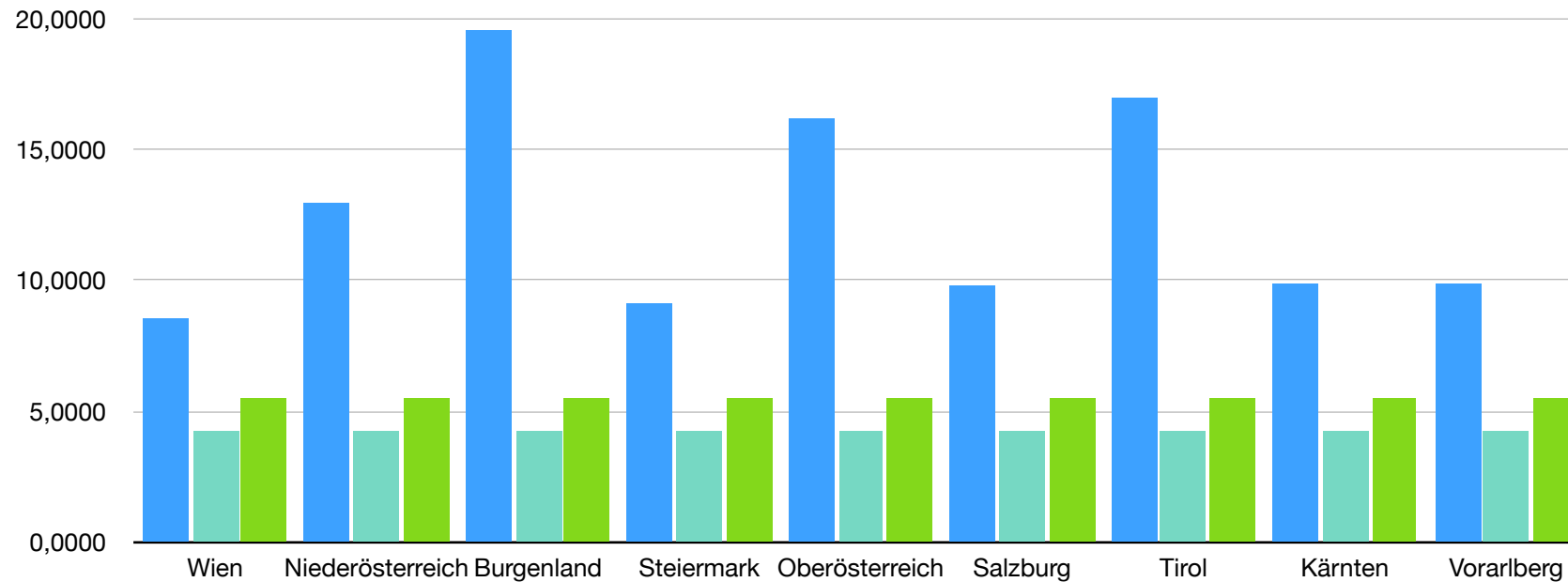
STROM - Verbrauch 2.500 kWh	Preis in Cent (netto) je kWh Landesenergiegesellschaft	Preis in Cent (netto) je kWh Alternativer Energieversorger - Floater	Ersparnis in %	Preis in Cent (netto) je kWh Alternativer Energieversorger - 12 Monate Preisgarantie	Ersparnis in %
<b>Wien</b>	44,0393	10,9600	75,1	14,7000	66,6
<b>Niederösterreich</b>	31,2500	10,7580	65,6	14,7000	53,0
<b>Burgenland</b>	55,0925	10,9600	80,1	14,7000	73,3
<b>Steiermark</b>	25,2600	10,2080	59,6	14,7000	41,8
<b>Oberösterreich</b>	21,7800	10,2080	53,1	14,7000	32,5
<b>Salzburg</b>	19,9000	10,9600	44,9	14,7000	26,1
<b>Tirol</b>	20,9000	10,9600	47,6	14,7000	29,7
<b>Kärnten</b>	27,0000	10,2080	62,2	14,7000	45,6
<b>Vorarlberg</b>	23,7000	10,9600	53,8	14,7000	38,0



■ Arbeitspreis in Cent (netto) je kWh - Landesenergiegesellschaft  
■ Arbeitspreis in Cent (netto) je kWh - Alternativer Energieversorger - Floater  
■ Arbeitspreis in Cent (netto) je kWh - Alternativer Energieversorger - 12 Monate Preisgarantie

STROM - Verbrauch 4.000 kWh	Preis in Cent (netto) je kWh Landesenergiegesellschaft	Preis in Cent (netto) je kWh Alternativer Energieversorger - Floater	Ersparnis in %	Preis in Cent (netto) je kWh Alternativer Energieversorger - 12 Monate Preisgarantie	Ersparnis in %
<b>Wien</b>	44,0393	10,9600	75,1	14,7000	66,6
<b>Niederösterreich</b>	31,2500	10,7580	65,6	14,7000	53,0
<b>Burgenland</b>	55,0925	10,9600	80,1	14,7000	73,3
<b>Steiermark</b>	25,2600	10,2080	59,6	14,7000	41,8
<b>Oberösterreich</b>	21,7800	10,2080	53,1	14,7000	32,5
<b>Salzburg</b>	19,9000	10,9600	44,9	14,7000	26,1
<b>Tirol</b>	20,9000	10,9600	47,6	14,7000	29,7
<b>Kärnten</b>	27,0000	10,2080	62,2	14,7000	45,6
<b>Vorarlberg</b>	23,7000	10,9600	53,8	14,7000	38,0

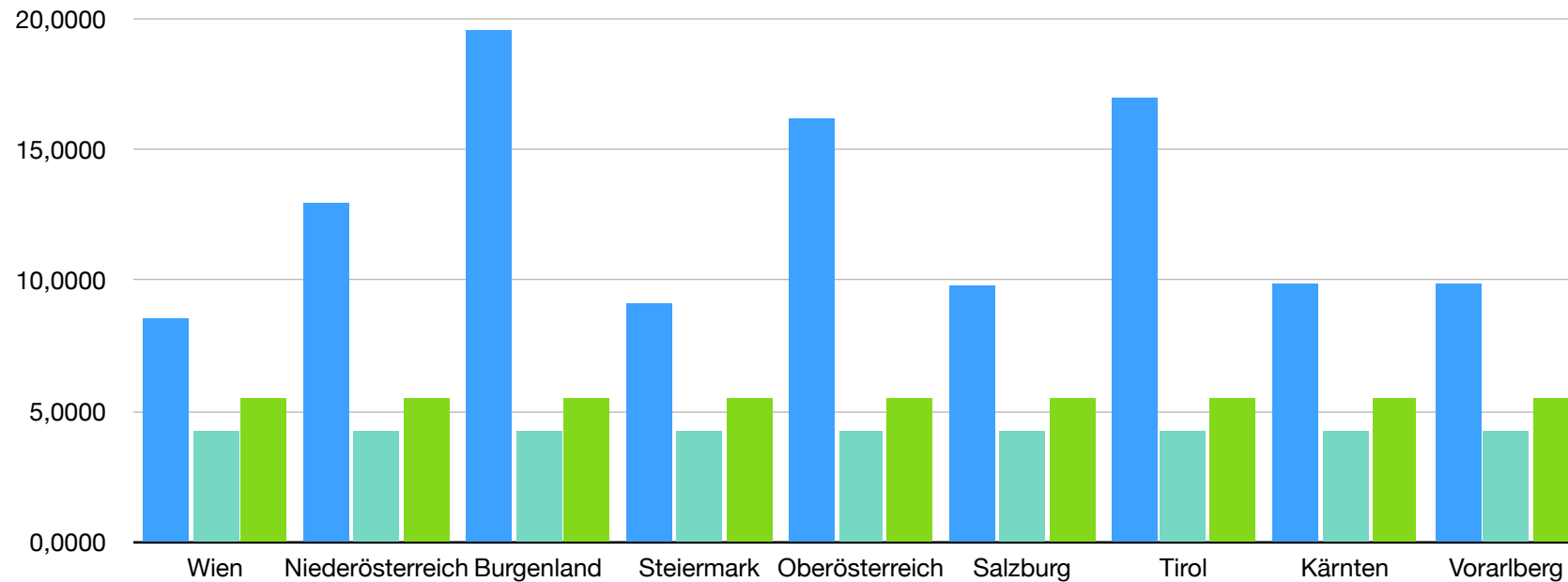
Gas - Verbrauch 10.000 kWh



■ Arbeitspreis in Cent (netto) je kWh - Landesenergiegesellschaft  
■ Arbeitspreis in Cent (netto) je kWh - Alternativer Energieversorger - Floater  
■ Arbeitspreis in Cent (netto) je kWh - Alternativer Energieversorger - 12 Monate Preisgarantie

GAS - Verbrauch 10.000 kWh	Preis in Cent (netto) je kWh Landesenergiegesellschaft	Preis in Cent (netto) je kWh Alternativer Energieversorger - Floater	Ersparnis in %	Preis in Cent (netto) je kWh Alternativer Energieversorger - 12 Monate Preisgarantie	Ersparnis in %
Wien	8,581.9	4,210	50,9	5,480	36,1
Niederösterreich	12,990	4,210	67,6	5,480	57,8
Burgenland	19,566.8	4,210	78,5	5,480	72,0
Steiermark	9,120	4,210	53,8	5,480	39,9
Oberösterreich	16,238.7	4,210	74,1	5,480	66,3
Salzburg	9,800	4,210	57,0	5,480	44,1
Tirol	16,959.8	4,210	75,2	5,480	67,7
Kärnten	9,870	4,210	57,3	5,480	44,5
Vorarlberg	9,859	4,210	57,3	5,480	44,4

Gas - Verbrauch 25.000 kWh



■ Arbeitspreis in Cent (netto) je kWh - Landesenergiegesellschaft  
■ Arbeitspreis in Cent (netto) je kWh - Alternativer Energieversorger - Floater  
■ Arbeitspreis in Cent (netto) je kWh - Alternativer Energieversorger - 12 Monate Preisgarantie

GAS - Verbrauch 25.000 kWh	Preis in Cent (netto) je kWh Landesenergiegesellschaft	Preis in Cent (netto) je kWh Alternativer Energieversorger - Floater	Ersparnis in %	Preis in Cent (netto) je kWh Alternativer Energieversorger - 12 Monate Preisgarantie	Ersparnis in %
<b>Wien</b>	8,5819	4,2100	50,9	5,4800	36,1
<b>Niederösterreich</b>	12,9900	4,2100	67,6	5,4800	57,8
<b>Burgenland</b>	19,5668	4,2100	78,5	5,4800	72,0
<b>Steiermark</b>	9,1200	4,2100	53,8	5,4800	39,9
<b>Oberösterreich</b>	16,2387	4,2100	74,1	5,4800	66,3
<b>Salzburg</b>	9,8000	4,2100	57,0	5,4800	44,1
<b>Tirol</b>	16,9598	4,2100	75,2	5,4800	67,7
<b>Kärnten</b>	9,8700	4,2100	57,3	5,4800	44,5
<b>Vorarlberg</b>	9,8590	4,2100	57,3	5,4800	44,4